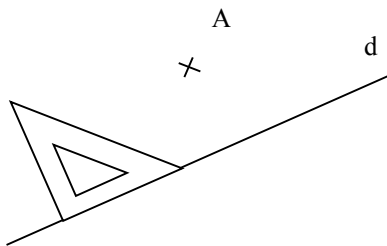


Droite

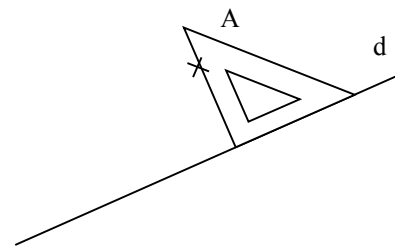
Construire la perpendiculaire à une droite d passant par un point A.

Matériel : Équerre , règle.

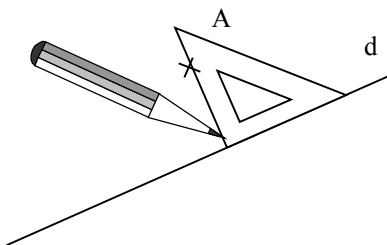
Placer un des côtés de l'angle droit de l'équerre le long de la droite d.



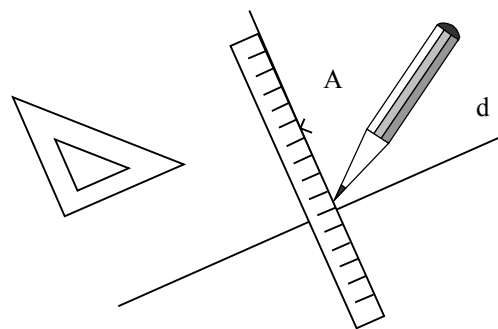
Faire glisser l'équerre le long de d jusqu'à ce que l'autre côté de l'angle droit passe par A



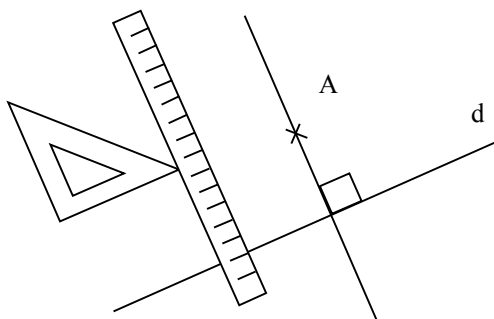
Tracer la droite perpendiculaire à d passant par A.



Prolonger à l'aide de la règle et du crayon la droite passant par A.



Marquer l'angle droit.



Exercice : Sur une feuille de brouillon, entraînez-vous .

Tracer une droite, un point distant de la droite. A l'aide de l'équerre et de la règle, tracer la perpendiculaire à cette droite passant par le point.